

Handbremsschalter für die 3YA mit ABS

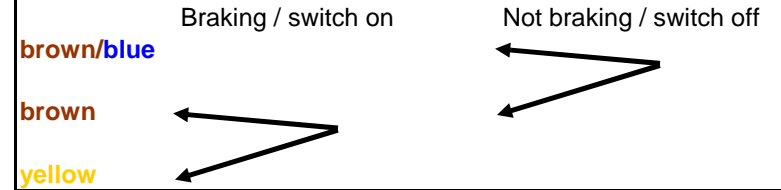
Die Handbremspumpe-Modifikation mit einer 600er Fazer-Pumpe zwingt zur Modifikation des Bremsschalters, denn der Originalbremsschalter passt nicht mehr und der Bremsschalter der Fazer hat 2 statt 3 Kabel wie von der ABS-Version benötigt.

Gemäss schleife (Danke an dieser Stelle), hat Conrad ein 3-Kabel-Schalter im Angebot. Dieser wurde hier verwendet.

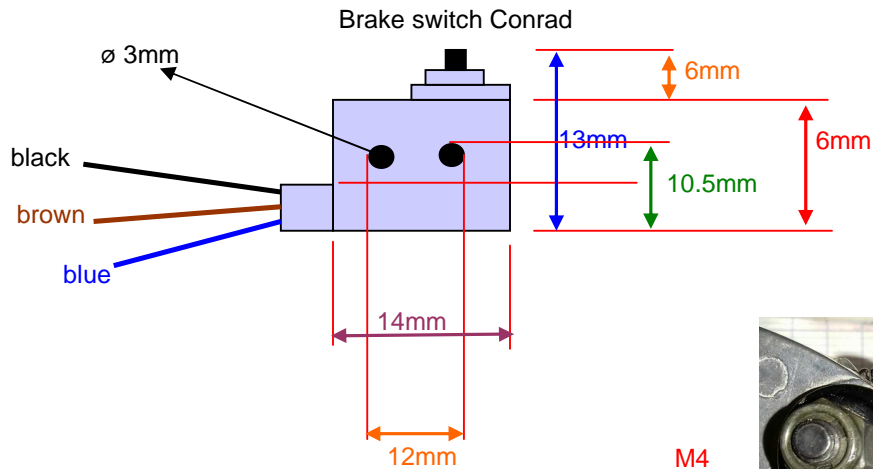
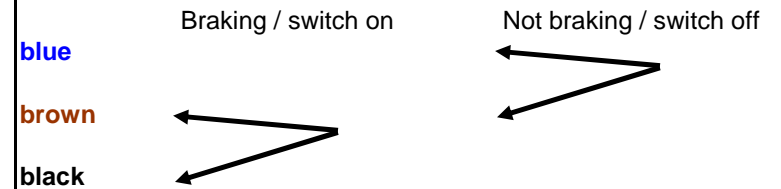
Connect

Yamaha wire	Conrad wire	
brown	brown	earth
brown/blue	blue	not braking
yellow	black	brake



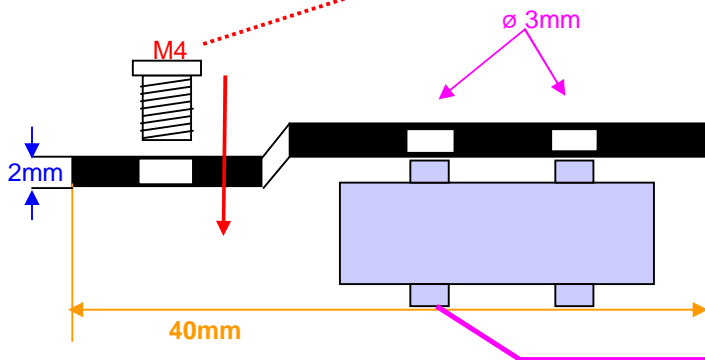
Wires / colours / connection Yamaha switch



Wires / colours / connection Conrad switch



So habe ich den Schalter montiert.
Aluminium-Platte





Auf dem Weg zum Stecker habe ich ein SuperSeal verbunden, denn die Conrad-Kabel



waren nicht lang genug. Beim allfälligen Rückbau, kann ich den orig. Bremsschalter einfach einstecken.

Zusatznutzen der Pumpen-Modi ist der vergrößerter Raum zwischen der 15mm durchgeschobene Gabel und das Ölreservoir. Mit Originallenker !



Stecker unter der rechten Lufthutze

Link zum Conrad-Schalter

<https://www.conrad.de/de/mikroschalter-24-vdc-2-a-1-x-einein-marquardt-10580653-ip67-tastend-1-st-702667.html>